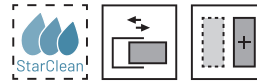


PORTA SALOON / SALOON DOOR
PORTE SALOON / SALONDEUR / SALOON-TÜR



H. 195cm
SP. 6mm



Parete doccia con due ante con apertura a saloon. L'apertura delle ante è sia verso l'interno che verso l'esterno. Modello adatto per situazioni che necessitano di un ingresso ampio, ma con spazio di installazione limitato.

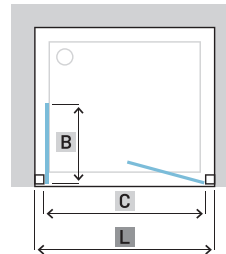
Shower enclosure with two saloon-style doors. The doors open both inward and outward. A model suitable for situations requiring a wide entry but with limited installation space.

Paroi de douche avec deux panneaux à ouverture saloon. L'ouverture des panneaux se fait à la fois vers l'intérieur et vers l'extérieur. Modèle adapté aux situations nécessitant une large entrée, tout en ayant un espace d'installation limité.

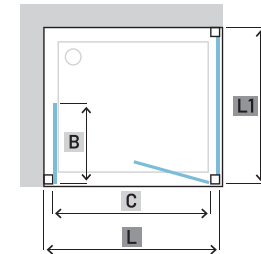
Douchewand met twee panelen met een saloonopening. De opening van de panelen is zowel naar binnen als naar buiten gericht. Model geschikt voor situaties die een brede ingang vereisen, maar met beperkte installatieruimte.

Duschwand mit zwei Türen in Saloon-Ausführung. Die Türen öffnen sowohl nach innen als auch nach außen. Ein Modell, das sich für Situationen eignet, in denen ein breiter Eingang benötigt wird, jedoch nur begrenzter Installationsraum verfügbar ist.

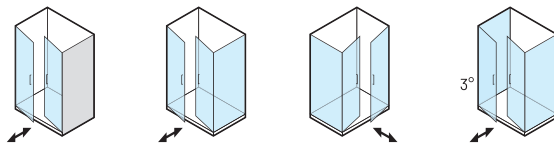
CONFIGURAZIONE IN NICCHIA / NICHE
CONFIGURATION / CONFIGURATION EN NICHE /
NISCONFIGURATIE / NISCHENKONFIGURATION



CONFIGURAZIONE AD ANGOLO / CORNER
CONFIGURATION / CONFIGURATION D'ANGLE /
HOEKCONFIGURATIE / ECKKONFIGURATION



ORIENTAMENTO E POSSIBILI COMBINAZIONI / ORIENTATION AND POSSIBLE CONFIGURATIONS / ORIENTATION ET COMBINAISONS POSSIBLES /
ORIËNTATIE EN MOGELIJKE COMBINATIES / AUSRICHTUNG UND MÖGLICHE KOMBINATIONEN



STANDARD	
ULU	Brillantato Lucido / Brilliant Polished Chromé Brillant / Glanzend Gepolijst Hochglanz Poliert
SAR	Satinato Argento / Silver Glazed Satin Argent Satiné / Zilver Satijn Silber Satiniert
L91	Bianco Opaco / Matte White Blanc Mat / Wit Matte Weiß Matt
L96	Nero Opaco / Matte Black Noir Mat / Zwart Matte Schwarz Matt
L01	Bianco Lucido / Glossy White Blanc Brillant / Wit Glanzend Glanzend Matt

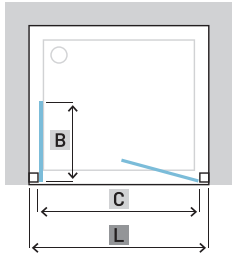
In finitura SAR, componentistica e maniglia sono in finitura cromata.
In SAR finish, the components and handle are in a chrome finish.
En finition SAR, les composants et la poignée sont en finition chromée.
In SAR-afwerking zijn de componenten en de handgreep in chroomafwerking.
In der Ausführung SAR sind die Komponenten und der Griff in Chrom-Ausführung.

ATELIER	
L95	Grigio Opaco / Matte Grey Gris Mat / Grijs Matte Grau Matt

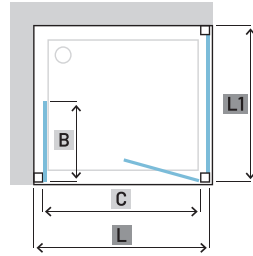
STANDARD	
TR	Trasparente / Transparent Transparent / Transparent Transparent
ST	Stampato / Printed / Granite / Gemarteld / Bedrukt
RF	Fascia H.100cm / Band H.100cm Bande H.100 cm / Band H.100 cm Streifen H.100cm

ON DEMAND	
TE	Extrachiario / Extra Clear Extra-clair / Extra Helder Extra Klar
TG	Trasparente Grigio / Transparent Grey Transparent Gris / Transparent Grijs Grau Transparent
AS	Satinato / Satin Satiné / Satijn Satiniert
GS	Satinato Grigio / Satin Grey Satiné Gris / Satijn Grijs Grau Satiniert
SY	Specchio / Mirror Miroir / Spiegel Spiegel

CONFIGURAZIONE IN NICCHIA / NICHE
 CONFIGURATION / CONFIGURATION EN NICHE /
 NISCONFIGURATIE / NISCHENKONFIGURATION



CONFIGURAZIONE AD ANGOLO / CORNER
 CONFIGURATION / CONFIGURATION D'ANGLE /
 HOEKCONFIGURATIE / ECKKONFIGURATION



1 CONFIGURAZIONE A TRE LATI / THREE-SIDED CONFIGURATION / CONFIGURATION À TROIS CÔTÉS /
 DRIEZIJDIGE CONFIGURATIE / DREI-SEITIGE KONFIGURATION

Per le configurazioni a tre lati considerare la parete fissa (L1).

For three-sided configurations, consider the fixed panel (L1).

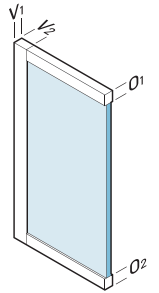
Pour les configurations à trois côtés, considérer le mur fixe (L1).

Voor de driezijdige configuraties, beschouw de vaste muur (L1).

Für dreiseitige Konfigurationen berücksichtigen Sie die Festwand (L1).

PORTA / DOOR / PORTE / DEUR / TÜR

L [cm]	COD	A [cm]	B [cm]	C [cm]	[dm ³]	[kg]	[Pcs]
67-71	B0930	-	24,2	52	114	24	1
72-76	B0931	-	26,7	57	122	25	1
77-81	B0932	-	29,2	62	139	28	1
82-86	B0937	-	31,7	67	149	30	1
87-91	B0933	-	34,2	72	152	31	1
92-96	B0938	-	36,7	77	162	32	1
97-101	B0934	-	39,2	82	178	35	1
107-111	B0935	-	44,2	92	162	33	1
117-121	B0936	-	49,2	102	163	34	1

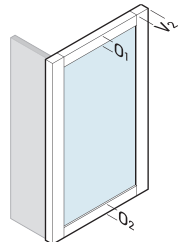


L	
V ₁	45mm
V ₂	36mm
O ₁	45mm
O ₂	45mm




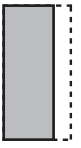


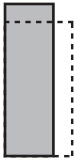



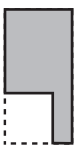
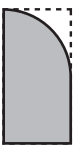

H. 195cm
 SP. 4mm



L1 [cm]	COD.	A [cm]	B [cm]	C [cm]	[dm ³]	[kg]	[Pcs]
67-69	B0924	-	-	-	116	23	1
70-72	B0925	-	-	-	117	23,5	1
75-77	B0960	-	-	-	118	24	1
77-79	B0926	-	-	-	122	25	1
80-82	B0927	-	-	-	124	26	1
87-89	B0928	-	-	-	130	27	1
90-92	B0961	-	-	-	130	29	1
97-99	B0929	-	-	-	136	30	1



L1	
V ₂	36mm
O ₁	45mm
O ₂	45mm

Standard	Maggiorazione / Surcharge / Majoration / Toeslag / Aufschlag	Forme Speciali / Special Shapes / Formes Spéciales / Speciale Vormen / Spezialformen			
	+XX%	 ALTEZZA inferiore ¹ Lower HEIGHT ¹ HAUTEUR inférieure ¹ lagere HOOGTE ¹ Geringere HÖHE ¹	 ALTEZZA superiore ¹ Greater HEIGHT ¹ HAUTEUR supérieure ¹ hogere HOOGTE ¹ Erhöhte HÖHE ¹	 LARGHEZZA inferiore ² Lower WIDTH ² LARGEUR inférieure ² lagere BREEDTE ² Geringere BREITE ²	 LARGHEZZA superiore ² Greater WIDTH ² LARGEUR supérieure ² hogere BREEDTE ² Erhöhte BREITE ²
	+YY%	 ALTEZZA inferiore LARGHEZZA inferiore ² Lower HEIGHT / Lower WIDTH ² HAUTEUR inférieure / LARGEUR inférieure ² Lagere HOOGTE / Lagere BREEDTE ² Geringere HÖHE / Geringere BREITE ²	 ALTEZZA superiore LARGHEZZA inferiore ² Greater HEIGHT / Lower WIDTH ² HAUTEUR supérieure LARGEUR inférieure ² Hogere HOOGTE / Lagere BREEDTE ² Erhöhte HÖHE / Geringere BREITE ²	 ALTEZZA inferiore LARGHEZZA superiore ² Lower HEIGHT / Greater WIDTH ² HAUTEUR inférieure LARGEUR supérieure ² Lagere HOOGTE / Hogere BREEDTE ² Geringere HÖHE / Erhöhte BREITE ²	 ALTEZZA superiore LARGHEZZA superiore ² Greater HEIGHT / Greater WIDTH ² HAUTEUR supérieure LARGEUR supérieure ² Hogere HOOGTE / Hogere BREEDTE ² Erhöhte HÖHE / Erhöhte BREITE ²
	+ZZ%	 VETRO ritagliato ² GLASS Beveled ² VERRE découpé ² uitgesneden GLAS ² Geschnittenes Glas ²	 VETRO sopra muretto ² GLASS over a low wall ² VERRE sur muret ² GLAS boven muurtje ² Glas über der Mauer ²	 VETRO sagomato ² GLASS round ² VERRE façonné ² gevormd GLAS ² Formglas ²	 LARGHEZZA ante personalizzata ² WIDTH customized doors ² LARGEUR des portes personnalisée ² aangepaste DEURBREEDTE ² Maßgeschneiderte Breite der Türen ²
	T.B.D	<p>Tipologie di prodotti speciali non contemplate nella tabella qui sopra. Si prega di contattare l'ufficio clienti per avere maggiori informazioni per fattibilità, quantità minime e prezzo dedicato.</p> <p>Types of special products not included in the table above. Please contact customer service for more information on feasibility, minimum quantities, and dedicated pricing.</p> <p>Types de produits spéciaux non inclus dans le tableau ci-dessus. Veuillez contacter le service client pour plus d'informations concernant la faisabilité, les quantités minimales et le prix dédié.</p> <p>Speciale producttypen die niet in de bovenstaande tabel zijn opgenomen. Neem contact op met de klantenservice voor meer informatie over haalbaarheid, minimale hoeveelheden en speciale prijzen.</p> <p>Spezielle Produkttypen, die nicht in der obenstehenden Tabelle enthalten sind. Bitte wenden Sie sich an den Kundenservice, um weitere Informationen zu Machbarkeit, Mindestmengen und Sonderpreisen zu erhalten.</p>			

¹ Altezza custom: Sommare maggiorazione al prezzo della misura di riferimento / ² Larghezza o Altezza+Larghezza: Sommare maggiorazione al prezzo della misura superiore

¹ Custom height: Add a surcharge to the price of the reference size / ² Custom width or height+width: Add a surcharge to the price of the next larger size

¹ Il n'est pas possible de réaliser des configurations en niche. / ² Il n'est pas possible de réaliser des configurations à trois côtés.

¹ Speciale producttypen die niet in de bovenstaande tabel zijn opgenomen. / ² Neem contact op met de klantenservice voor meer informatie over haalbaarheid, minimale hoeveelheden en speciale prijzen.

¹ Het is niet mogelijk om configuraties in een nis te realiseren. / ² Het is niet mogelijk om configuraties aan drie zijden te realiseren.

SU MISURA/ CUSTOM / SUR MESURE / OP MAAT

↕ Altezza / Height / Hauteur / Hoogte / Höhe¹

↔ Larghezza / Width / Largeur / Breedte / Breite²

↕↔ Altezza / Height / Hauteur / Hoogte / Höhe
Larghezza / Width / Largeur / Breedte / Breite²

Altre forme / Other shapes / Autres formes / Andere vorme / Andere Formen²

LATO ANGOLO / SIDE CORNER / CÔTÉ D'ANGLE / HOEKZIJDE / ECKSEITE

130-210cm

50-125cm

130-210cm
50-125cm



PARETE FISSA / FIXED PANEL / PAROI FIXE VASTE WAND / FESTWAND

40-210cm

20-140cm

40-210cm
20-140cm



